

# FreePBX/Issabel/Elastix con chan\_sip

Crear una nueva troncal de tipo SIP (chan\_sip)

Opciones generales:

- Nombre de la línea troncal: EnlazaOUT
- Outbound CallerID: +52ZZZZZZZZZZ
- CID Options: Force Trunk CID
- Prefijo de marcación externa: 49786

Opciones salientes:

```
host=siptrunk1.enlaza.mx
username=XXXXXXXXXX
fromuser=XXXXXXXXXX
secret=YYYYYYYYYYY
type=friend
context=from-pstn
disallow=all
allow=g729&alaw&ulaw
sendrpid=yes
qualify=yes
```

Cadena de registro:

```
XXXXXXXXXX:YYYYYYYYYY@siptrunk1.enlaza.mx
```









En los ejemplos anteriores, reemplazar

- `XXXXXXXXXX` por el nombre de usuario que se le haya otorgado
- `YYYYYYYYYY` por la contraseña asignada
- `ZZZZZZZZZZ` por el identificador de llamadas que quiera mostrar al exterior

## Rutas salientes

Recomendamos crear el plan de marcación como en la siguiente imagen. Por favor, ajústelo según sus necesidades, pero recuerde que debe enviarse en el formato solicitado, o las llamadas serán rechazadas.

## Dialed Number Manipulation Rules <sup>?</sup>

(52)	) +	01		NXXXXXXXXXX		
(521)	) +	04[45]		NXXXXXXXXXX		
(prepend)	) +	00		ZXXXXXXXXX.		
(prepend)	) +	prefix		match pattern		
<a href="#">+ Add More Dial Pattern Fields</a>				<a href="#">Clear all Fields</a>		

Asistente de reglas de marcación <sup>?</sup> : (seleccione uno)

Prefijo de marcación externa <sup>?</sup> : 49786

Creado 2022-09-20 11:54:49 CDT por Christian Cabrera  
Actualizado 2023-09-28 10:32:32 CST por Raquel Senon